




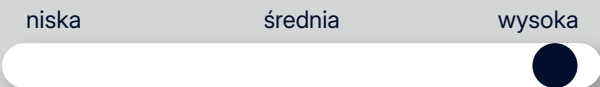
WIALAN Langer i Wiatr Sp.j.
 ul. Hodowlana 9, 33-100 Tarnów
 (14) 629 30 70
 doradcy@wialan.com.pl
 www.wialan.com.pl



NORMA WYSIEWU, SIEW OPTYMALNY ROŚLIN NA M²



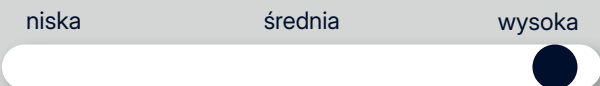
MROZODPORNOŚĆ



PRZEZIMOWANIE I REGENERACJA



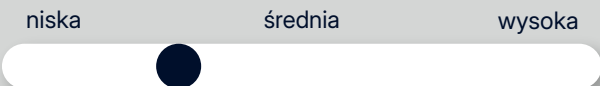
**ODPORNOŚĆ NA PĘKANIE ŁUSZCZYN/
OSYPYWANIE NASION**



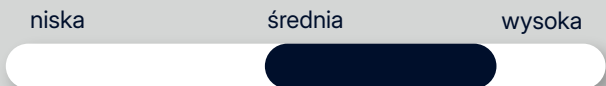
ODPORNOŚĆ NA WYLEGANIE



ZAWARTOŚĆ TŁUSZCZU



ZAWARTOŚĆ BIOMASY



Propozycja regulacji w zależności od terminu siewu:

ZAŁECANE ZGODNIE Z FAZAMI ROZWOJU

Tendencja do wydłużenia szyjki korzeniowej

NIE WYKAZUJE



To nie koniec!
Sprawdź nasze pozostałe odmiany z gwarancją sukcesu.

