




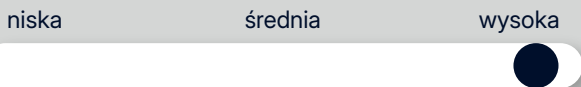
WIALAN Langer i Wiatr Sp.j.
 ul. Hodowlana 9, 33-100 Tarnów
 (14) 629 30 70
 doradcy@wialan.com.pl
 www.wialan.com.pl



NORMA WYSIEWU, SIEW OPTYMALNY ROŚLIN NA M²



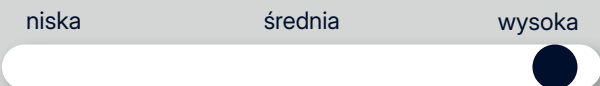
MROZODPORNOŚĆ



PRZEZIMOWANIE I REGENERACJA



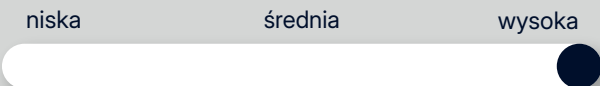
ODPORNOŚĆ NA PĘKANIE ŁUSZCZYN/
OSYPYWANIE NASION



ODPORNOŚĆ NA WYLEGANIE



ZAWARTOŚĆ TŁUSZCZU



ZAWARTOŚĆ BIOMASY



Propozycja regulacji w zależności od terminu siewu:

REGULACJA ZALEŻNA OD PRZEBIEGU WZROSTU I WARUNKÓW WEGETACJI

Tendencja do wydłużenia szyjki korzeniowej
NISKA



To nie koniec!
Sprawdź nasze pozostałe odmiany z gwarancją sukcesu.

